

L'hôtellerie de plein air

**TOURISME
AVEYRON**


L'hôtellerie de plein-air 2017 de l'Aveyron en Région Occitanie

L'offre en chiffres

❖ La Région Occitanie - Pyrénées-Méditerranée

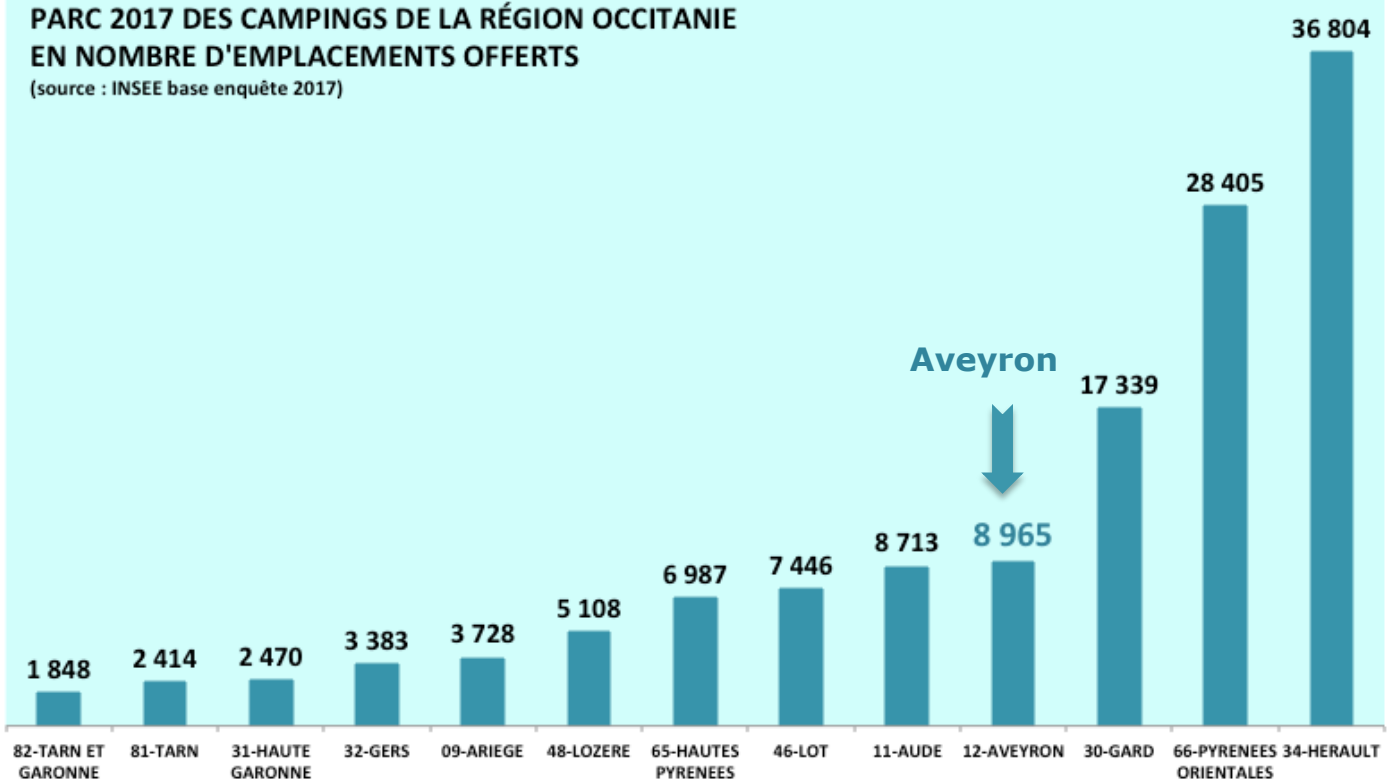
- 2^{ème} rang en capacité d'accueil dans l'hôtellerie de plein air en France derrière la Région Nouvelle-Aquitaine
- 18 % du parc national de l'hôtellerie de plein air
- 1 365 campings pour 133 610 emplacements dont :
 - 62 % emplacements nus
 - 38 % équipés d'hébergements locatifs

❖ L'Aveyron en Occitanie - Pyrénées-Méditerranée

- 4^{ème} rang des départements d'Occitanie en nombre d'emplacements après les poids lourds Hérault - Pyrénées Orientales - Gard
- 4^{ème} rang des départements d'Occitanie en emplacements nus
- 6^{ème} rang en emplacements équipés de locatif devancé par Aude et Lot

PARC 2017 DES CAMPINGS DE LA RÉGION OCCITANIE EN NOMBRE D'EMPLACEMENTS OFFERTS

(source : INSEE base enquête 2017)



Source :

dans le cadre de la convention INSEE – Comité Régional du Tourisme Occitanie, l'enquête de fréquentation dans l'hôtellerie de plein air est menée d'avril (nouveau) à septembre auprès d'un échantillon représentatif des campings. Après traitement statistique par l'INSEE, les données sont transmises à l'ADT pour analyse.

L'hôtellerie de plein air

**TOURISME
AVEYRON**



Zoom sur l'hôtellerie de plein-air 2017 en Aveyron

La
fréquentation
en chiffres

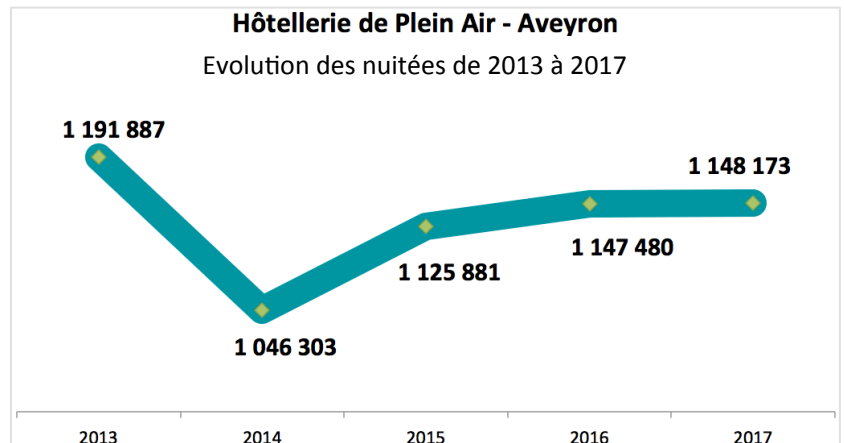
◆ **1 148 200** nuitées (de mai à septembre)

➤ **728 400** en **emplacement nu** **(63 %)**

➤ **419 800** en **locatif** **(37 %)**

◆ **Stabilité / 2016 (+0,1%)**

◆ **81 %** des nuitées
en **Juillet et Août**



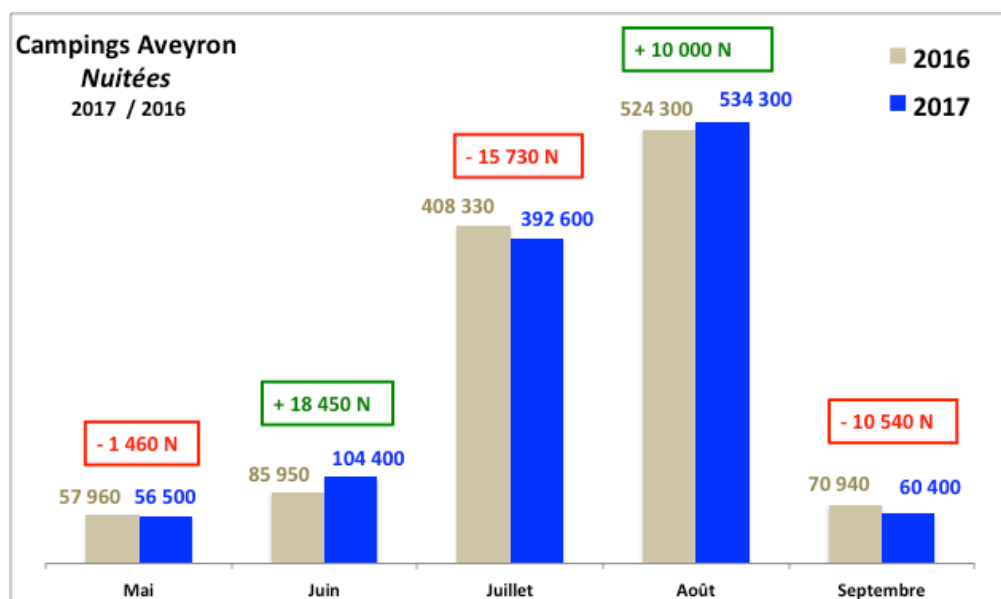
Répartition mensuelle des nuitées en camping

2 mois en hausse :

- **Juin (+ 18 450 N / juin 2016)**
- **Août (+ 10 000 N / août 2016)**

2 mois en baisse :

- **Juillet (- 15 730 N / juillet 2016)**
- **Septembre (- 10 540 N / sept 2016)**

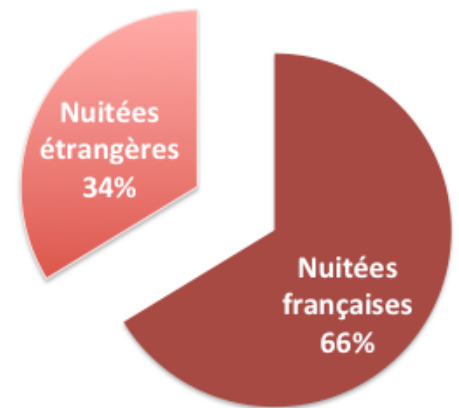


L'hôtellerie de plein air

**TOURISME
AVEYRON**

Les clientèles des campings

 **761 200** nuitées françaises
- 1,3 % de fréquentation entre
2016 et 2017



 **387 000** nuitées étrangères
+ 2,7 % de fréquentation entre
2016 et 2017



Pays-Bas
67 %



Belgique
12 %



Grande Bretagne
8,7 %



Allemagne
7 %



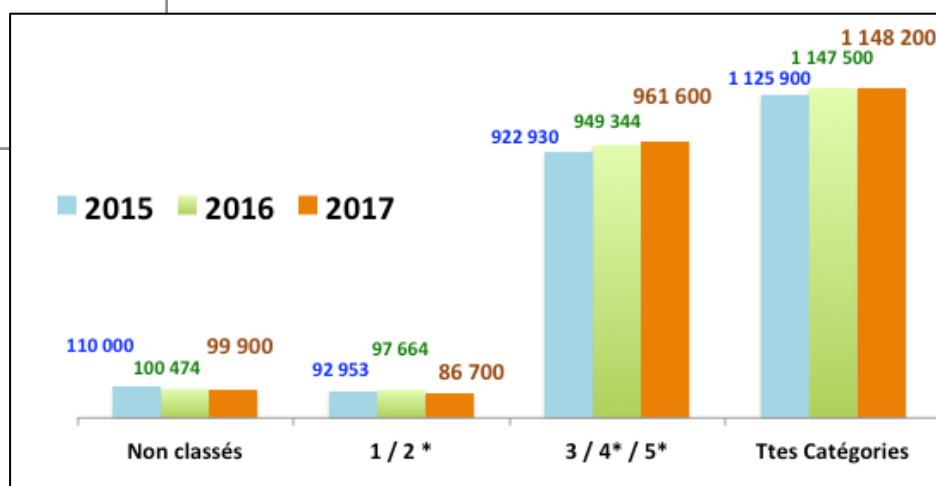
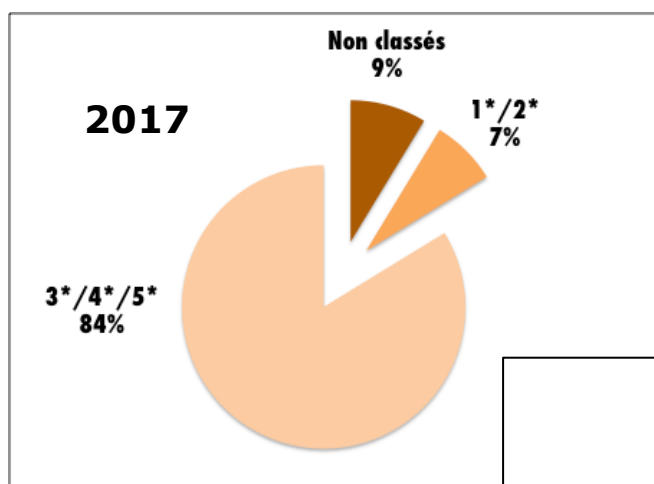
Espagne
2,1 %



Suisse
1,2 %

L'hôtellerie de plein air

Répartition des nuitées en fonction des classements



Durée moyenne de séjour

◆ par type d'emplacement

	2017	2016	2015
Nus	4,21	4,16	4,51
Locatif	7,09	6,98	6,64
Total	4,94	4,92	5,14

◆ par nationalité

	2017	2016	2015
Français	4,67	4,54	4,7
Etrangers	5,59	5,94	6,09
Ensemble	4,94	4,92	5,14

L'hôtellerie de plein air

**TOURISME
AVEYRON**


Zoom sur la fréquentation de l'hôtellerie de plein-air 2017 de l'Aveyron en région Occitanie

- ❖ **La Région Occitanie - Pyrénées-Méditerranée**
 - **26 271 400 nuitées** enregistrées en 2017 dont
 - 71 % de nuitées françaises
 - 29 % de nuitées étrangères
 - suprématie des départements littoraux : 79,8 % des nuitées et en particulier dans l'Hérault qui représente 34 % des nuitées d'Occitanie
- ❖ **L'Aveyron en Occitanie - Pyrénées-Méditerranée**
 - **1^{er} département hors littoral** en nuitées des départements d'Occitanie
 - **4,5 %** des nuitées de la région Occitanie
 - **4,1 %** des nuitées françaises d'Occitanie se font en Aveyron
 - **5,3 %** des nuitées étrangères d'Occitanie se font en Aveyron

