

Hôtellerie

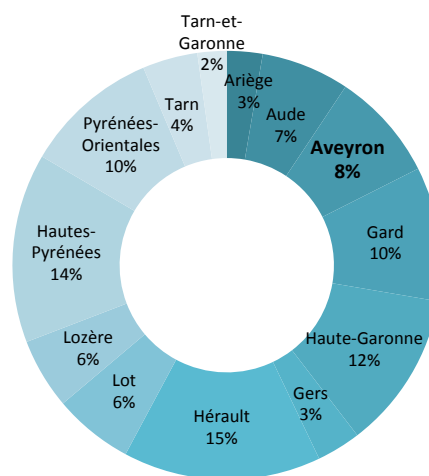
**TOURISME
AVEYRON**


L'hôtellerie de l'Aveyron en Occitanie

L'offre en chiffres

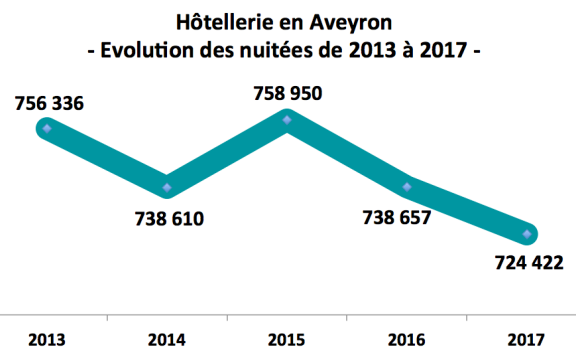
- ❖ **La Région Occitanie - Pyrénées-Méditerranée**
 - plus de 2 000 hôtels et 128 400 lits en Occitanie
 - plus de la moitié de l'offre est située dans les Hautes-Pyrénées, l'Hérault et la Haute-Garonne
- ❖ **L'Aveyron en Occitanie - Pyrénées-Méditerranée**
 - 6^{ème} rang avec l'Aude des départements d'Occitanie en terme de nombre d'hôtels soit 8 % du parc

Source : CRT



Zoom sur l'hôtellerie 2017 en Aveyron

- ◆ **724 422** nuitées
- ◆ **- 1,9%** soit **- 14 235** nuitées /2016
- ◆ **31 %** des nuitées en **Juillet et Août**

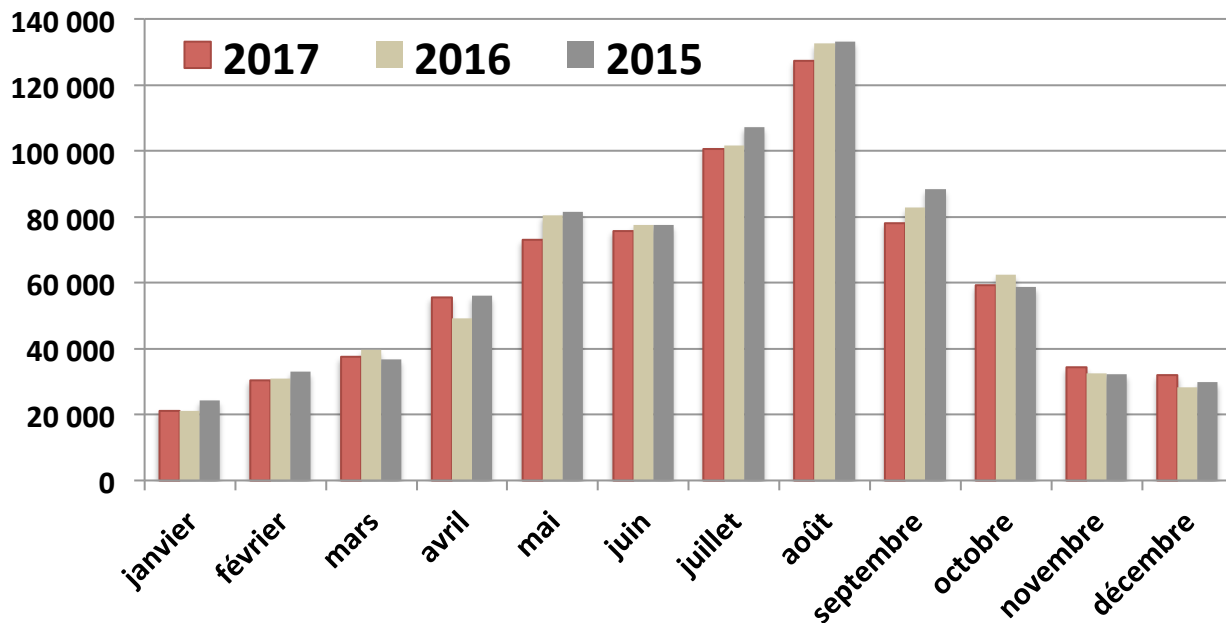


Source :

dans le cadre de la convention INSEE – Comité Régional du Tourisme Occitanie, l'enquête de fréquentation dans l'hôtellerie est menée sur l'année auprès d'un échantillon représentatif des hôtels. Après traitement statistique par l'INSEE, les données sont transmises à l'ADT pour analyse.



Répartition mensuelle des nuitées en hôtel sur 3 ans



Taux d'occupation moyen

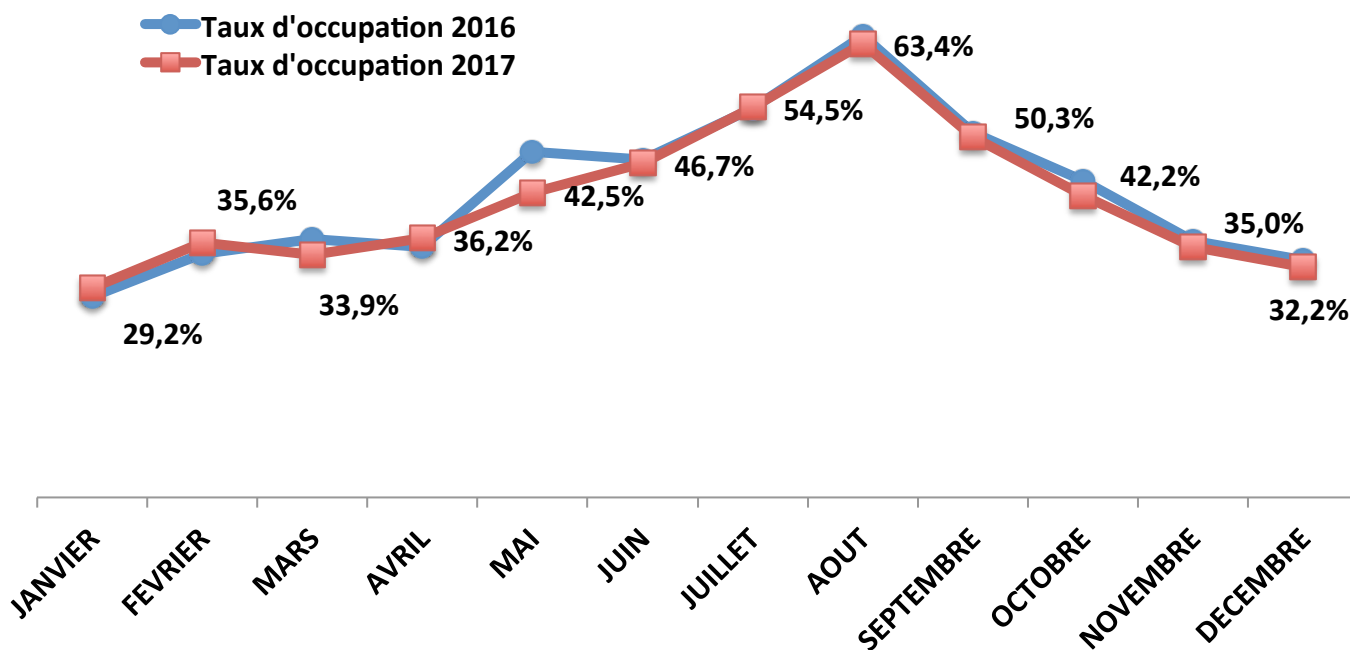
43,42 % c'est le taux d'occupation dans les hôtels de l'Aveyron

- **53,12 %** hôtels 4 et 5*
- **42,45 %** hôtels 3*
- **45,62 %** hôtels 1 et 2*
- **36,11 %** hôtels non classés

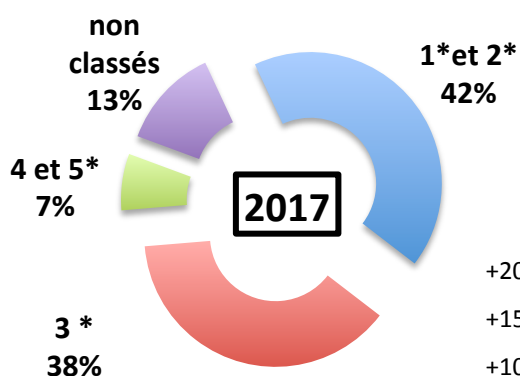
Hôtellerie



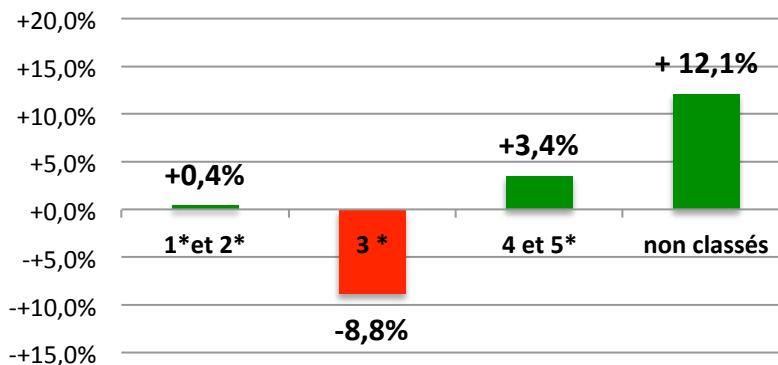
Taux d'occupation mensuel 2016 / 2017



Répartition 2017 des nuitées hôtelières par classement



Hôtels 12 : Evol 2016/2017 des Nuitées par classement



Hôtellerie

TOURISME
AVEYRON

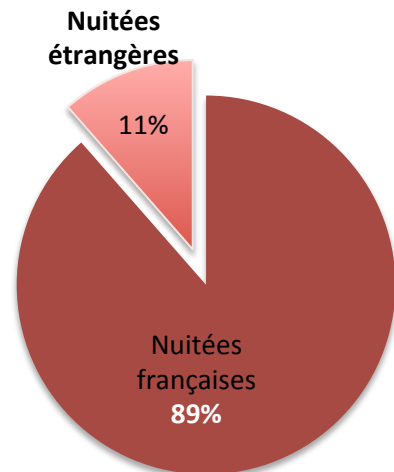
Les clientèles des hôtels




641 466 nuitées françaises
 - **1,6%** de fréquentation entre
 2016 et 2017



82 956 nuitées étrangères
 - **4,22%** de fréquentation entre
 2016 et 2017



Les principales clientèles étrangères :



Grande Bretagne
19,6 %



Espagne
16,6 %



Belgique
14,9 %



Pays-Bas
11,1 %



Allemagne
8,8 %

Sur **724 422** nuitées
 enregistrées en 2017,
11 % de nuitées étrangères.

Durée moyenne de séjour de la
 clientèle hôtelière étrangère :
1,69 jours