

# L'hôtellerie de plein air

**TOURISME  
AVEYRON**


## L'hôtellerie de plein-air 2017 de l'Aveyron en Région Occitanie

L'offre en chiffres

### ❖ La Région Occitanie - Pyrénées-Méditerranée

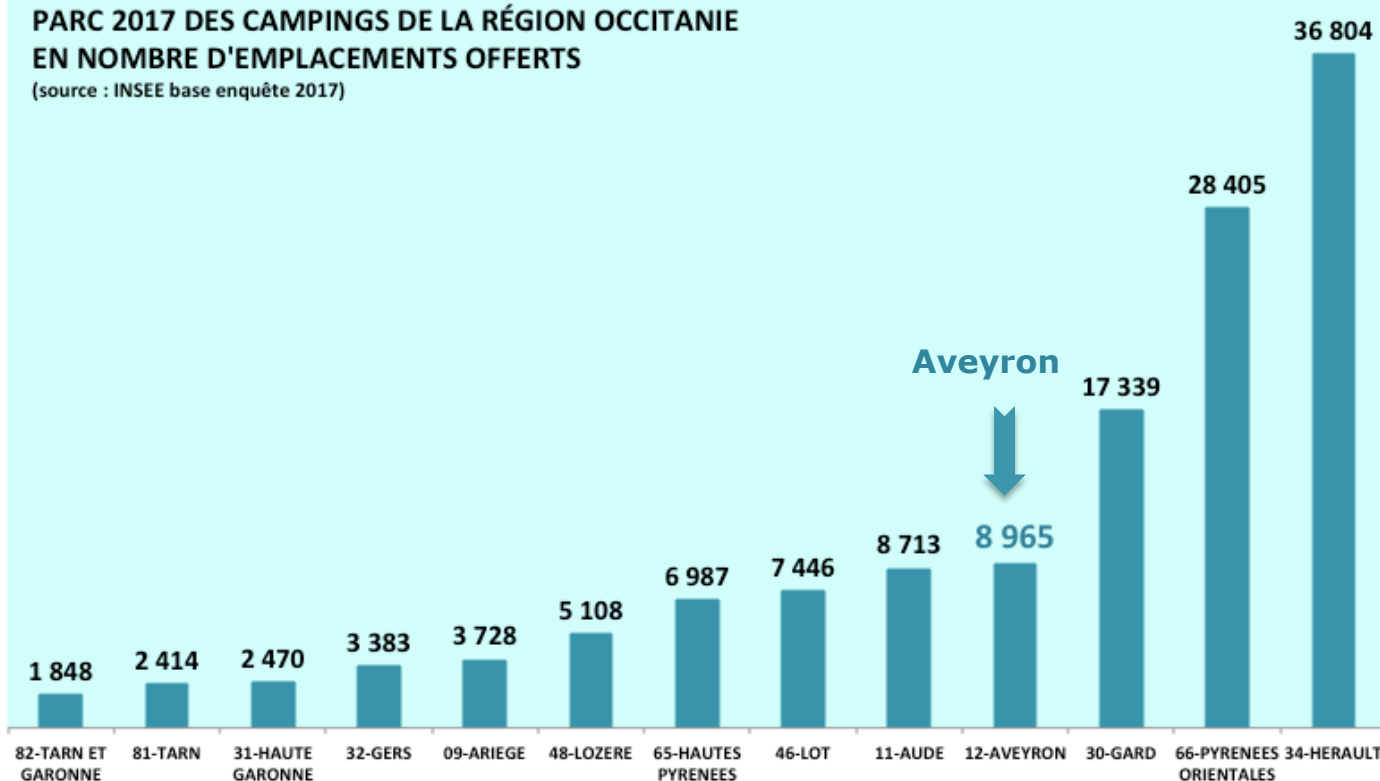
- 2<sup>ème</sup> rang en capacité d'accueil dans l'hôtellerie de plein air en France derrière la Région Nouvelle-Aquitaine
- 18 % du parc national de l'hôtellerie de plein air
- 1 365 campings pour 133 610 emplacements dont :
  - 62 % emplacements nus
  - 38 % équipés d'hébergements locatifs

### ❖ L'Aveyron en Occitanie - Pyrénées-Méditerranée

- 4<sup>ème</sup> rang des départements d'Occitanie en nombre d'emplacements après les poids lourds Hérault - Pyrénées Orientales - Gard
- 4<sup>ème</sup> rang des départements d'Occitanie en emplacements nus
- 6<sup>ème</sup> rang en emplacements équipés de locatif devancé par Aude et Lot

### PARC 2017 DES CAMPINGS DE LA RÉGION OCCITANIE EN NOMBRE D'EMPLACEMENTS OFFERTS

(source : INSEE base enquête 2017)



#### Source :

dans le cadre de la convention INSEE – Comité Régional du Tourisme Occitanie, l'enquête de fréquentation dans l'hôtellerie de plein air est menée d'avril (nouveau) à septembre auprès d'un échantillon représentatif des campings. Après traitement statistique par l'INSEE, les données sont transmises à l'ADT pour analyse.

# L'hôtellerie de plein air

**TOURISME  
AVEYRON**



## Zoom sur l'hôtellerie de plein-air 2017 en Aveyron

La  
fréquentation  
en chiffres

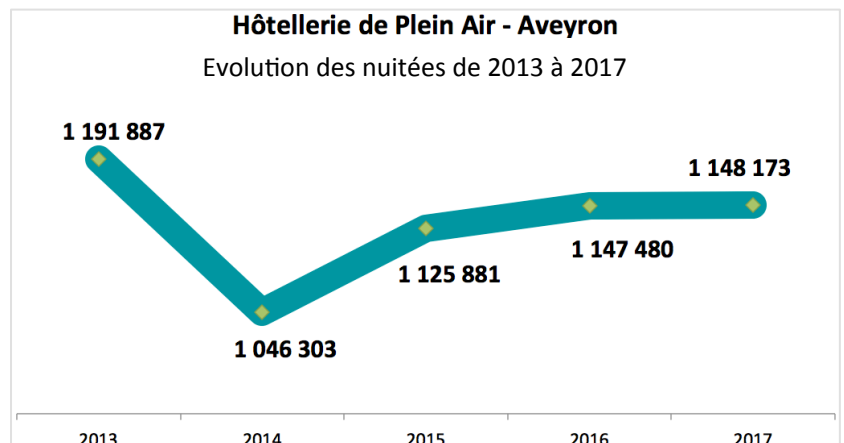
◆ **1 148 200** nuitées (de mai à septembre)

➤ **728 400** en **emplacement nu** **(63 %)**

➤ **419 800** en **locatif** **(37 %)**

◆ **Stabilité / 2016 (+0,1%)**

◆ **81 %** des nuitées  
en **Juillet et Août**



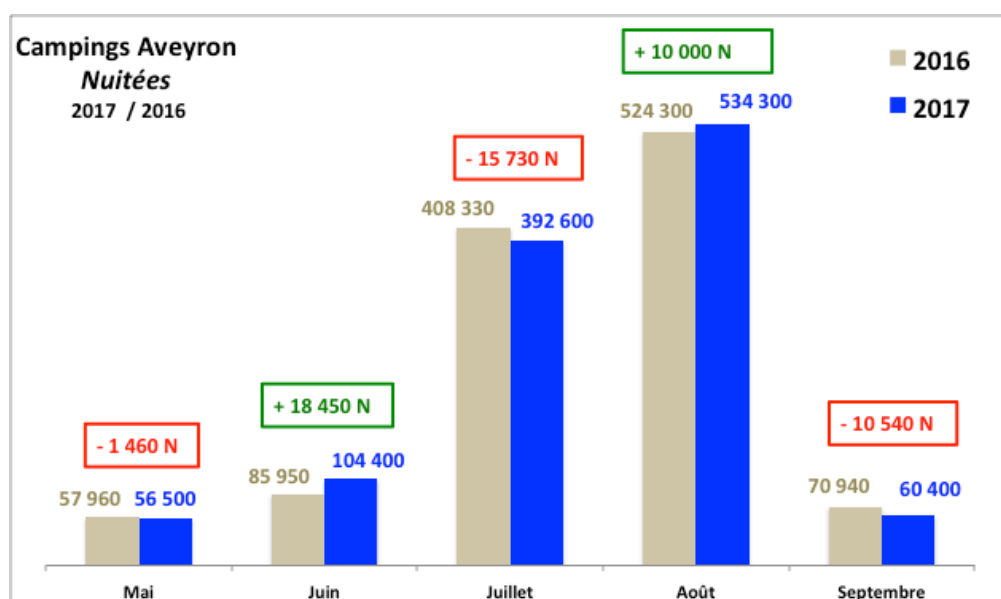
### Répartition mensuelle des nuitées en camping

#### 2 mois en hausse :

- **Juin (+ 18 450 N / juin 2016)**
- **Août (+ 10 000 N / août 2016)**

#### 2 mois en baisse :

- **Juillet (- 15 730 N / juillet 2016)**
- **Septembre (- 10 540 N / sept 2016)**

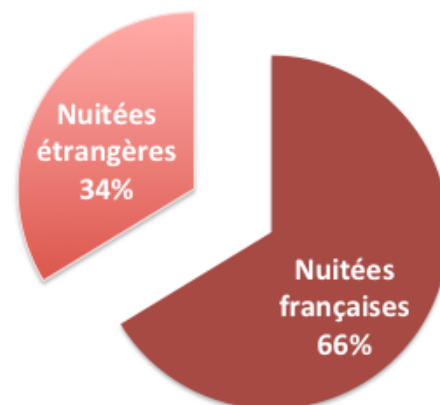


# L'hôtellerie de plein air

**TOURISME  
AVEYRON**

## Les clientèles des campings

 **761 200** nuitées françaises  
**- 1,3 %** de fréquentation entre  
2016 et 2017



 **387 000** nuitées étrangères  
**+ 2,7 %** de fréquentation entre  
2016 et 2017



**Pays-Bas**  
**67 %**



**Belgique**  
**12 %**



**Grande Bretagne**  
**8,7 %**



**Allemagne**  
**7 %**



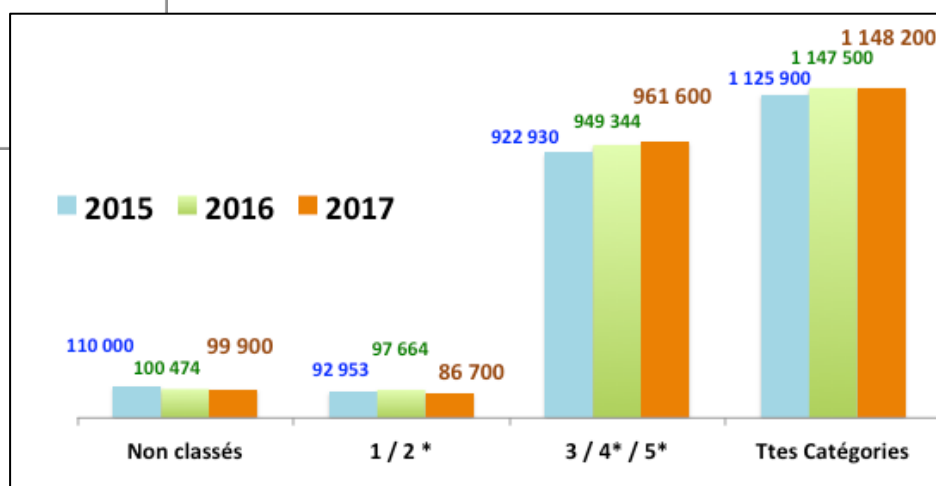
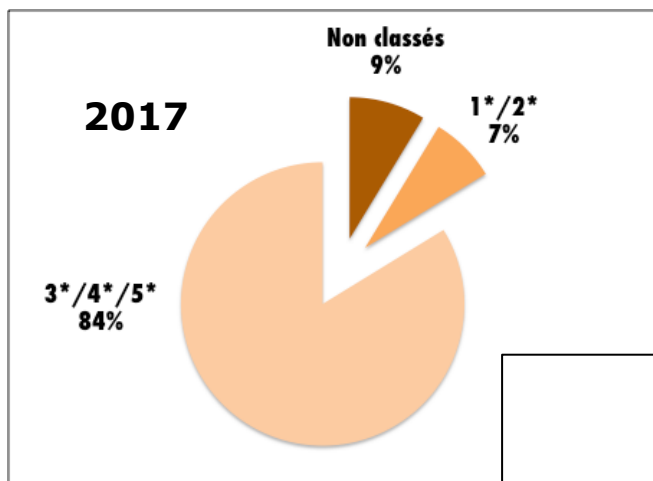
**Espagne**  
**2,1 %**



**Suisse**  
**1,2 %**

# L'hôtellerie de plein air

## Répartition des nuitées en fonction des classements



## Durée moyenne de séjour

### ◆ par type d'emplacement

	2017	2016	2015
Nus	4,21	4,16	4,51
Locatif	7,09	6,98	6,64
<b>Total</b>	<b>4,94</b>	4,92	5,14

### ◆ par nationalité

	2017	2016	2015
Français	4,67	4,54	4,7
Etrangers	5,59	5,94	6,09
<b>Ensemble</b>	<b>4,94</b>	4,92	5,14

# L'hôtellerie de plein air

**TOURISME  
AVEYRON**


## Zoom sur la fréquentation de l'hôtellerie de plein-air 2017 de l'Aveyron en région Occitanie

- ❖ **La Région Occitanie - Pyrénées-Méditerranée**
  - **26 271 400 nuitées** enregistrées en 2017 dont
    - 71 % de nuitées françaises
    - 29 % de nuitées étrangères
  - suprématie des départements littoraux : 79,8 % des nuitées et en particulier dans l'Hérault qui représente 34 % des nuitées d'Occitanie
- ❖ **L'Aveyron en Occitanie - Pyrénées-Méditerranée**
  - **1<sup>er</sup> département hors littoral** en nuitées des départements d'Occitanie
  - **4,5 %** des nuitées de la région Occitanie
    - **4,1 %** des nuitées françaises d'Occitanie se font en Aveyron
    - **5,3 %** des nuitées étrangères d'Occitanie se font en Aveyron

