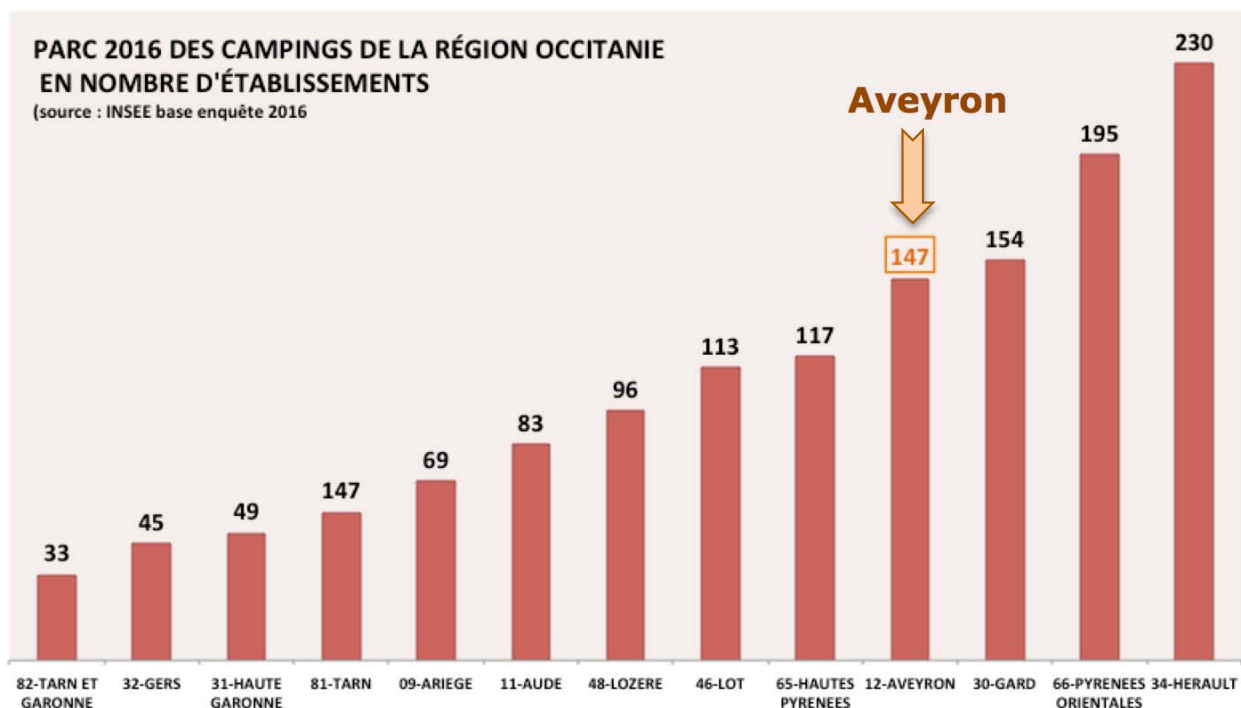




## L'hôtellerie de plein-air 2016 de l'Aveyron en Occitanie

L'offre en chiffres

- ❖ **La Région Occitanie - Pyrénées-Méditerranée**
  - 2<sup>ème</sup> rang en capacité d'accueil dans l'hôtellerie de plein air en France derrière la région Nouvelle Aquitaine
  - 18 % du parc national de l'hôtellerie de plein air
  - 1 388 campings pour 134 359 emplacements dont :
    - 64 % emplacements nus
    - 36 % équipés d'hébergements locatifs
  
- ❖ **L'Aveyron en Occitanie - Pyrénées-Méditerranée**
  - 4<sup>ème</sup> rang des départements d'Occitanie en terme de nombre de campings et nombre d'emplacements après les poids lourds Hérault - Pyrénées Orientales - Gard
  - 4<sup>ème</sup> rang des départements d'Occitanie en terme d'emplacements nus
  - 6<sup>ème</sup> rang en terme d'emplacements équipés de locatifs devancé par l'Aude et le Lot



**Source :**

dans le cadre de la convention INSEE – Comité Régional du Tourisme Midi-Pyrénées, l'enquête de fréquentation dans l'hôtellerie de plein air est menée de mai à septembre auprès d'un échantillon représentatif des campings. Après traitement statistique par l'INSEE, les données sont transmises au CDT pour analyse.



## Zoom sur l'hôtellerie de plein-air 2016 en Aveyron

◆ **1 147 500** nuitées

➤ **706 100** en emplacement nu **(62%)**

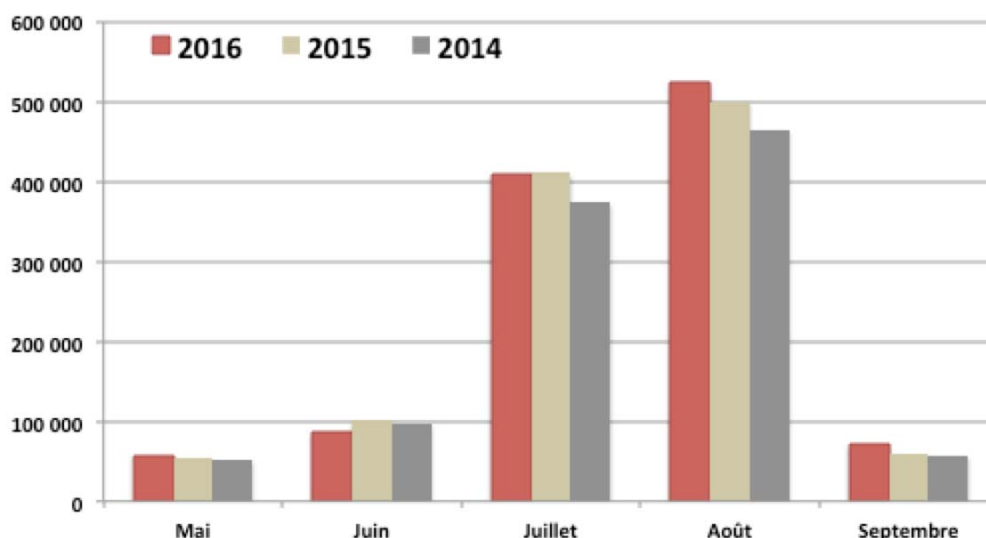
➤ **441 400** en locatif **(38%)**

◆ **+ 1,9 %** soit + 21 600 nuitées /2015

◆ **81 %** des nuitées en **Juillet et Août**

### Répartition mensuelle des nuitées en camping

- **un très bon mois d'août (+ 24 500 / 2015)**
- **un bon mois de septembre (+ 11 740 / 2015)**



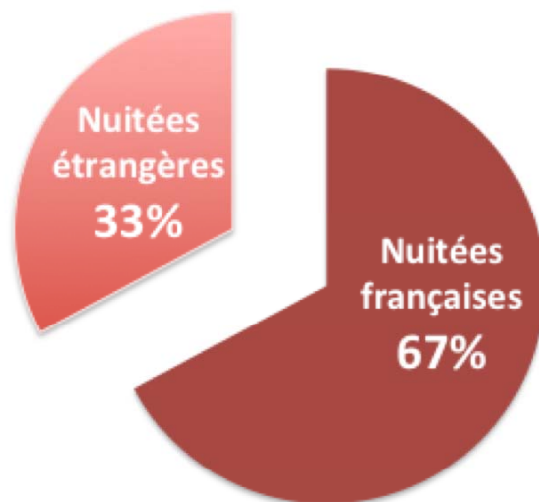
## Les clientèles des campings



**770 850** nuitées françaises  
**+ 9%** de fréquentation entre  
2015 et 2016



**376 630** nuitées étrangères  
**- 10%** de fréquentation entre  
2015 et 2016



Pays-Bas  
**68,2 %**



Belgique  
**12 %**



Grande Bretagne  
**9,6 %**



Allemagne  
**5,4 %**

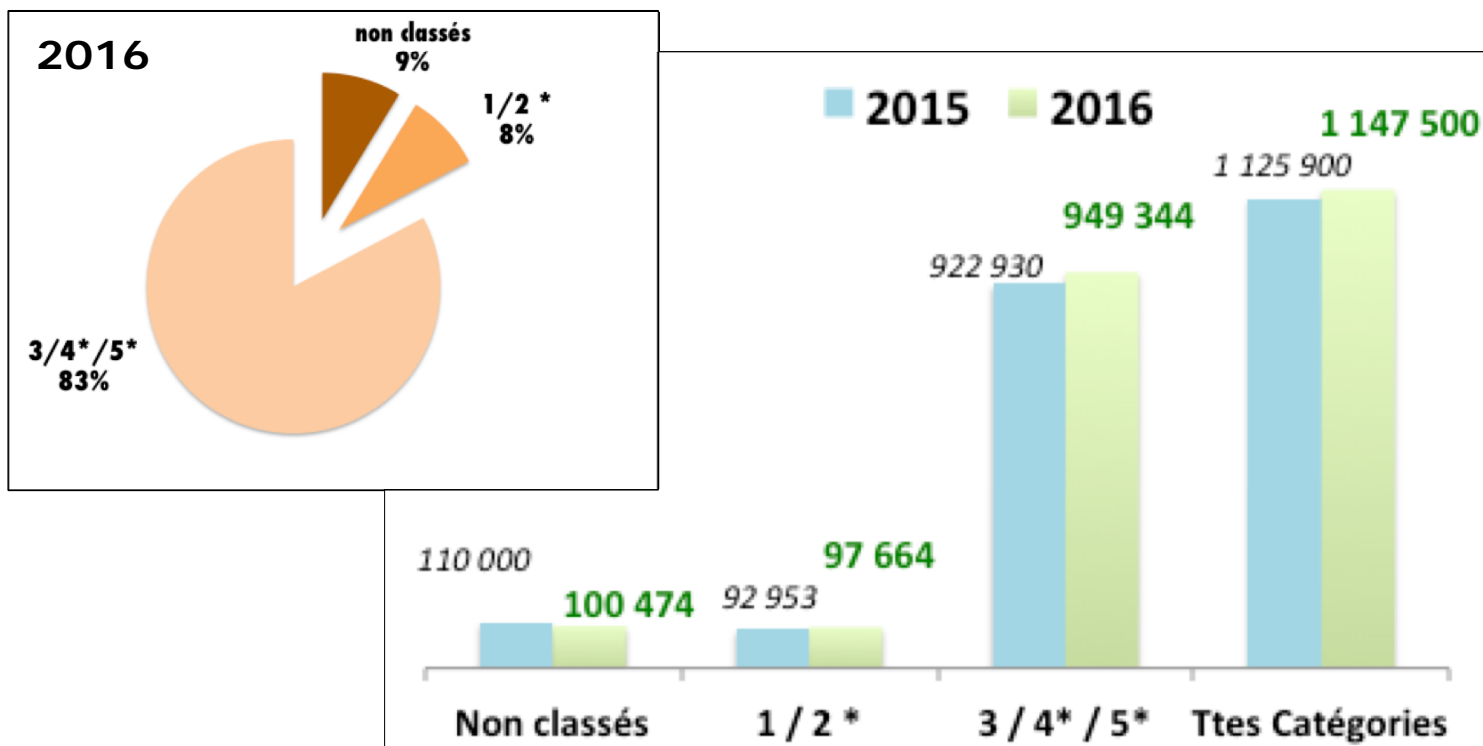


Suisse  
**1,5 %**



Espagne  
**1,4 %**

## Répartition des nuitées en fonction des classements



## Durée moyenne de séjour

### ◆ par type d'emplacement

	2016	2015
Nus	4,16	4,51
Locatif	6,98	6,64
<b>Total</b>	<b>4,92</b>	<b>5,14</b>

### ◆ par nationalité

	2016	2015
Français	4,54	4,7
Etrangers	5,94	6,09
<b>Ensemble</b>	<b>4,92</b>	<b>5,14</b>



## Zoom sur la fréquentation de l'hôtellerie de plein-air 2016 de l'Aveyron en région Occitanie

### ❖ La Région Occitanie - Pyrénées-Méditerranée

- 24 360 500 nuitées enregistrées en 2016 dont
  - 71 % de nuitées françaises
  - 29 % de nuitées étrangères
- suprématie des départements littoraux : 79 % des nuitées et en particulier dans l'Hérault qui représente 34,1 % des nuitées d'Occitanie

### ❖ L'Aveyron en Occitanie - Pyrénées-Méditerranée

- 4,7 % des nuitées de la région Occitanie
  - 4,5 % des nuitées françaises d'Occitanie se font en Aveyron
  - 5,3 % des nuitées étrangères d'Occitanie se font en Aveyron

