

# Hôtellerie

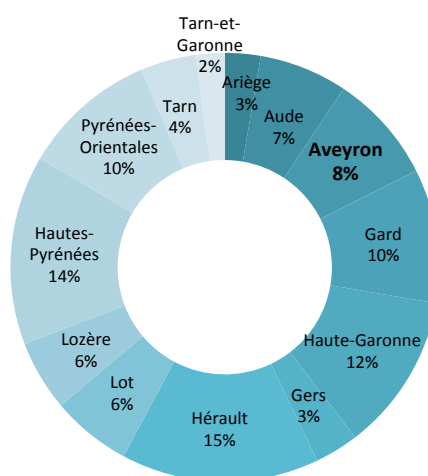
**TOURISME  
AVEYRON**


## L'hôtellerie de l'Aveyron en Occitanie

L'offre en chiffres

- ❖ **La Région Occitanie - Pyrénées-Méditerranée**
  - plus de 2 000 hôtels et 128 400 lits en Occitanie
  - plus de la moitié de l'offre est située dans les Hautes-Pyrénées, l'Hérault et la Haute-Garonne
- ❖ **L'Aveyron en Occitanie - Pyrénées-Méditerranée**
  - 6<sup>ème</sup> rang avec l'Aude des départements d'Occitanie en terme de nombre d'hôtels soit 8 % du parc

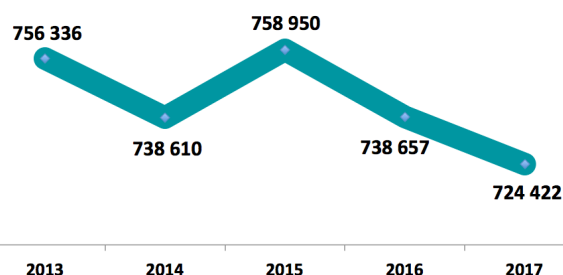
Source : CRT



## Zoom sur l'hôtellerie 2017 en Aveyron

- ◆ **724 422** nuitées
- ◆ **- 1,9%** soit **- 14 235** nuitées /2016
- ◆ **31 %** des nuitées en **Juillet et Août**

Hôtellerie en Aveyron  
- Evolution des nuitées de 2013 à 2017 -

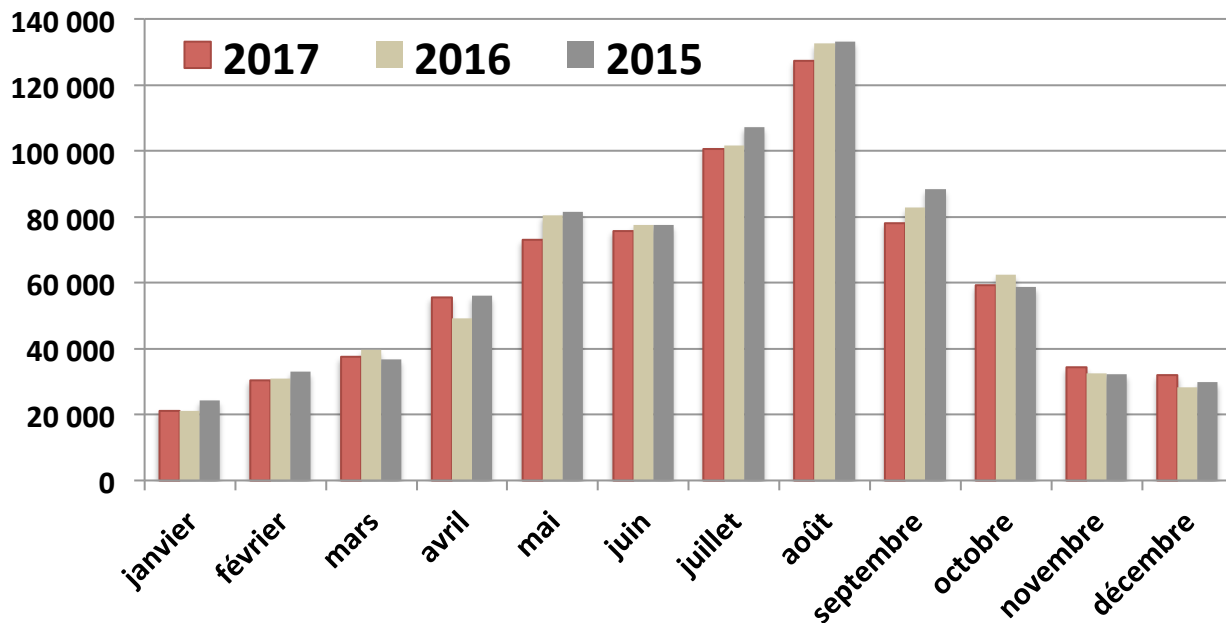


Source :

dans le cadre de la convention INSEE – Comité Régional du Tourisme Occitanie, l'enquête de fréquentation dans l'hôtellerie est menée sur l'année auprès d'un échantillon représentatif des hôtels. Après traitement statistique par l'INSEE, les données sont transmises à l'ADT pour analyse.



## Répartition mensuelle des nuitées en hôtel sur 3 ans



## Taux d'occupation moyen

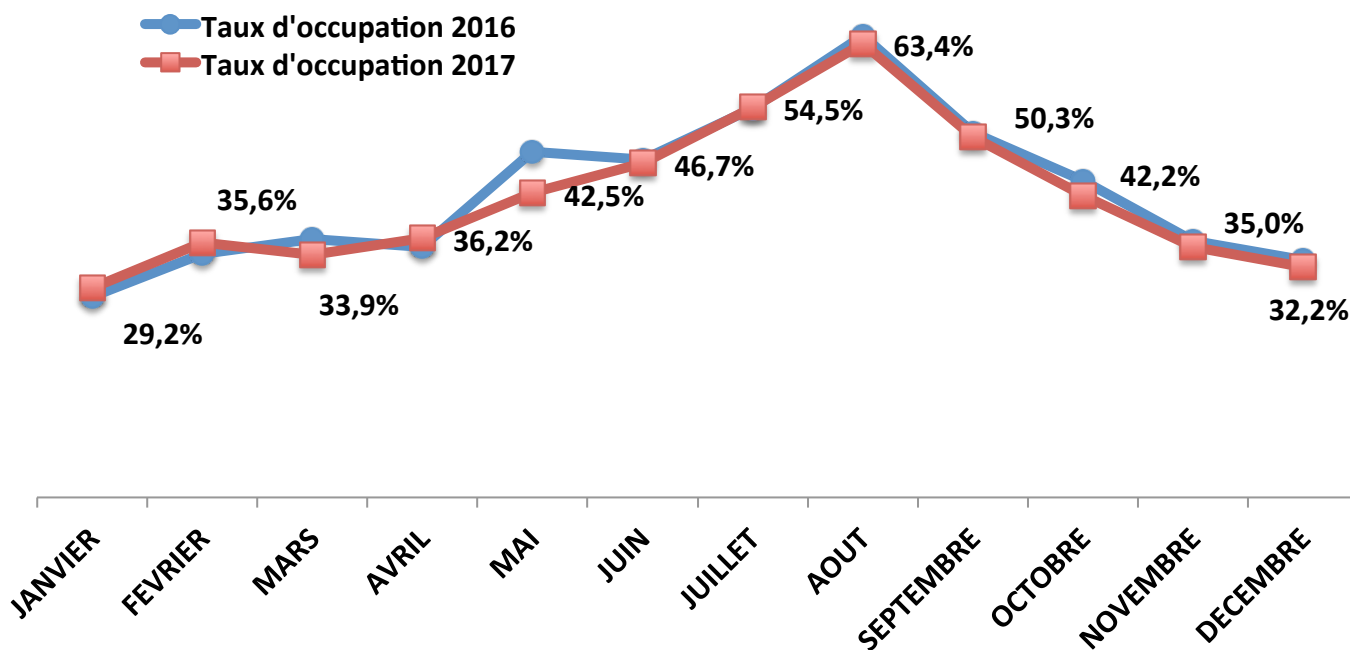
**43,42 %** c'est le taux d'occupation dans les hôtels de l'Aveyron

- **53,12 %** hôtels 4 et 5\*
- **42,45 %** hôtels 3\*
- **45,62 %** hôtels 1 et 2\*
- **36,11 %** hôtels non classés

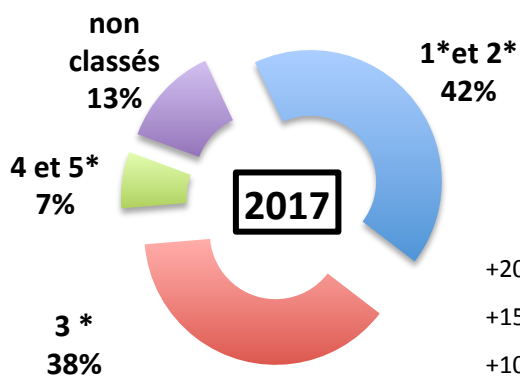
# Hôtellerie



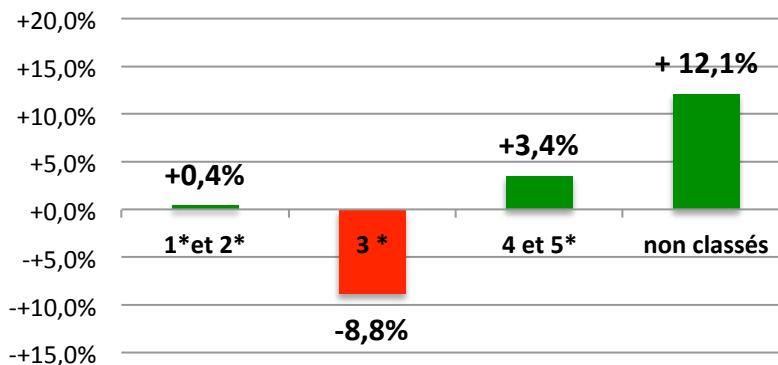
## Taux d'occupation mensuel 2016 / 2017



## Répartition 2017 des nuitées hôtelières par classement



Hôtels 12 : Evol 2016/2017 des Nuitées par classement



# Hôtellerie

**TOURISME**  
**AVEYRON**

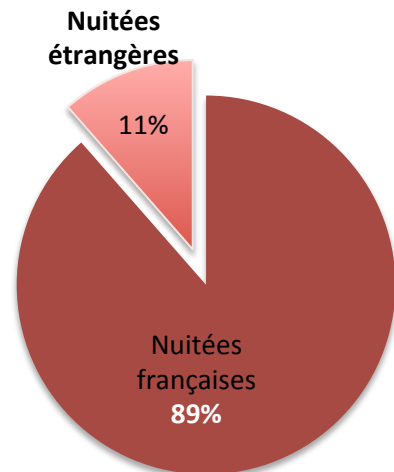
## Les clientèles des hôtels




**641 466** nuitées françaises  
 - **1,6%** de fréquentation entre  
 2016 et 2017



**82 956** nuitées étrangères  
 - **4,22%** de fréquentation entre  
 2016 et 2017



## Les principales clientèles étrangères :




**Grande Bretagne**  
**19,6 %**



**Espagne**  
**16,6 %**



**Belgique**  
**14,9 %**



**Pays-Bas**  
**11,1 %**



**Allemagne**  
**8,8 %**

Sur **724 422** nuitées  
 enregistrées en 2017,  
**11 %** de nuitées étrangères.

Durée moyenne de séjour de la  
 clientèle hôtelière étrangère :  
**1,69** jours