

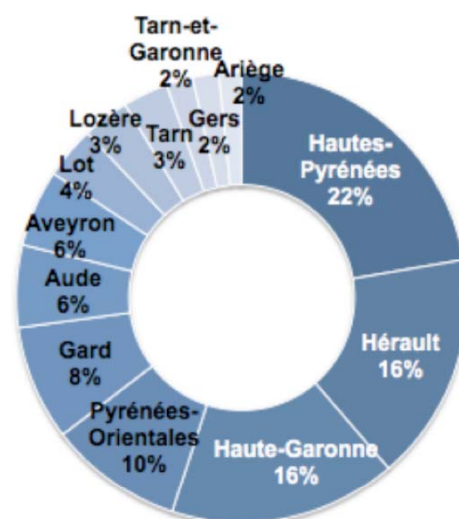


## L'hôtellerie de l'Aveyron en Occitanie

L'offre en chiffres

- ❖ **La Région Occitanie - Pyrénées-Méditerranée**
  - plus de 2 000 hôtels et 129 600 lits en Occitanie
  - plus de la moitié de l'offre est située dans les Hautes-Pyrénées, l'Hérault et la Haute-Garonne
- ❖ **L'Aveyron en Occitanie - Pyrénées-Méditerranée**
  - 6<sup>ème</sup> rang avec l'Aude des départements d'Occitanie en terme de nombre d'hôtels soit 6 % du parc

Source : CRT



## Zoom sur l'hôtellerie 2016 en Aveyron

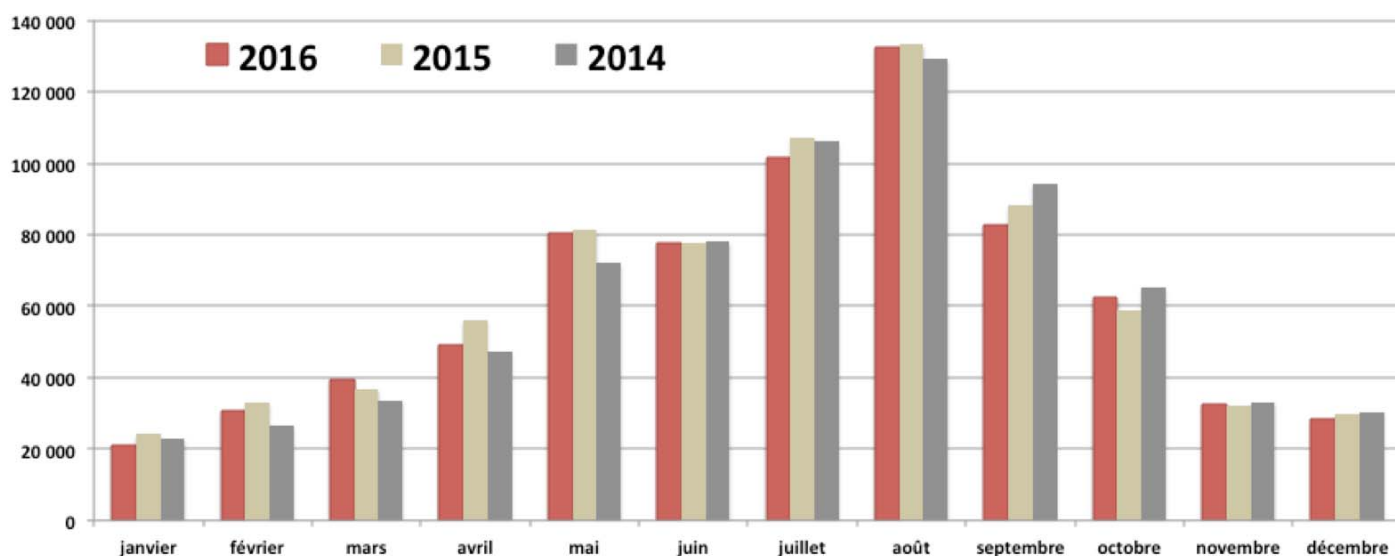
- ◆ **738 700** nuitées
- ◆ **- 2,7%** soit - 20 300 nuitées /2015
- ◆ **32 %** des nuitées en **Juillet et Août**

Source :

dans le cadre de la convention INSEE – Comité Régional du Tourisme Midi-Pyrénées, l'enquête de fréquentation dans l'hôtellerie est menée sur l'année auprès d'un échantillon représentatif des hôtels. Après traitement statistique par l'INSEE, les données sont transmises au CDT pour analyse.



## Répartition mensuelle des nuitées en hôtel sur 3 ans



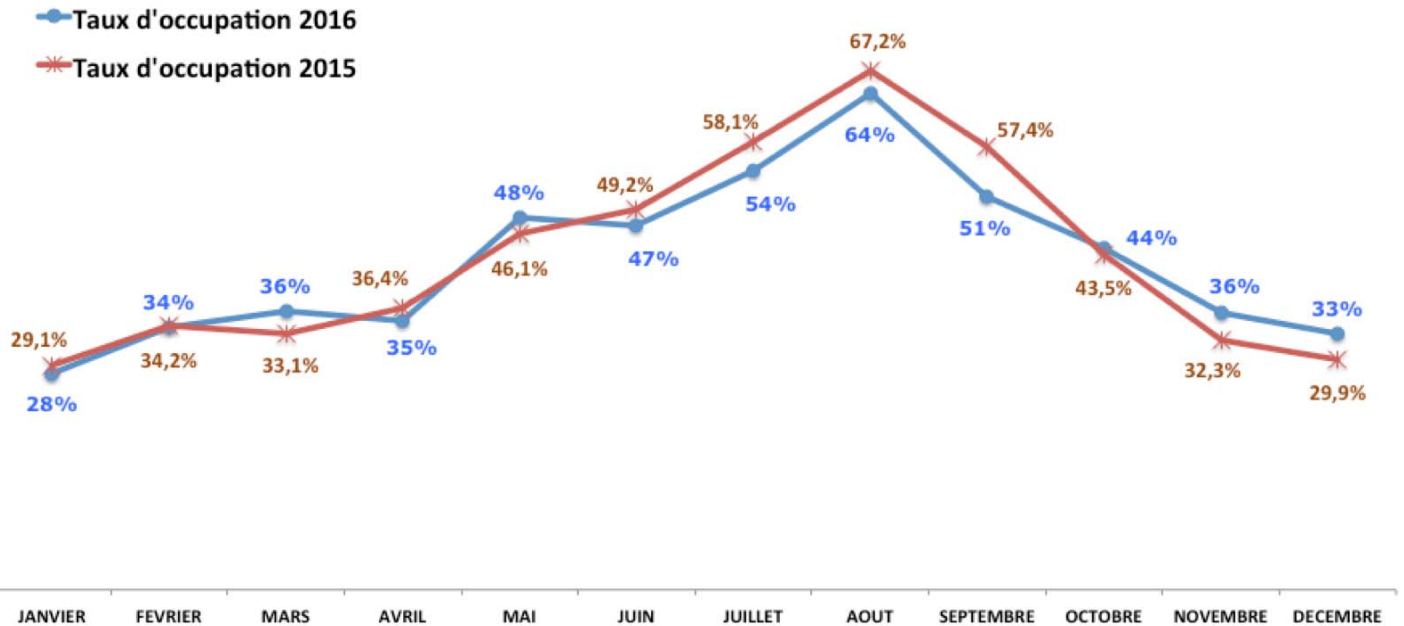
## Taux d'occupation moyen

**44,19 %** c'est le taux d'occupation dans les hôtels de l'Aveyron

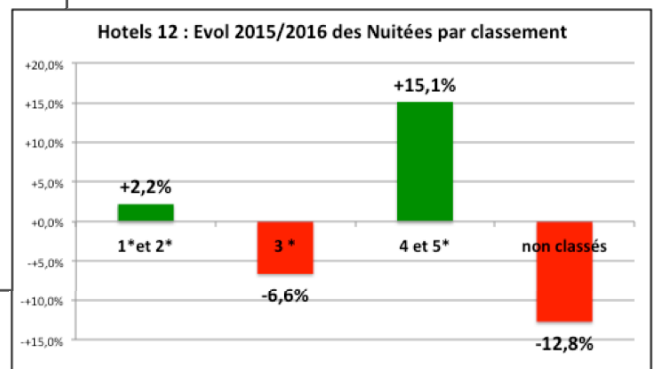
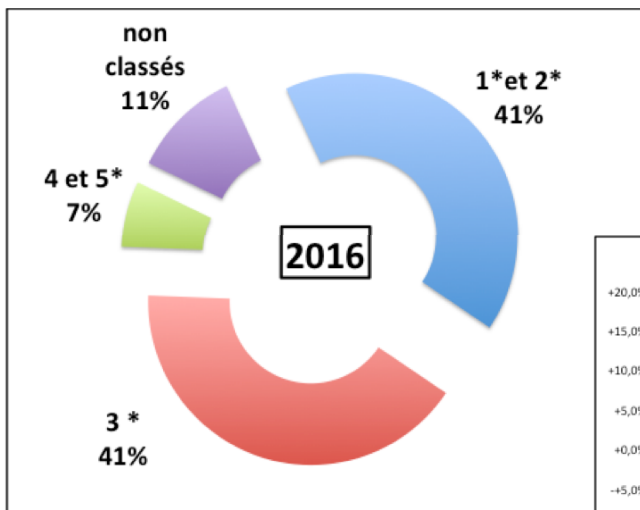
- **52,88 %** hôtels 4 et 5\*
- **46,31 %** hôtels 3\*
- **44,27 %** hôtels 1 et 2\*
- **34,41 %** hôtels non classés



Taux d'occupation mensuel 2015 / 2016



Répartition 2016 des nuitées hôtelières par classement



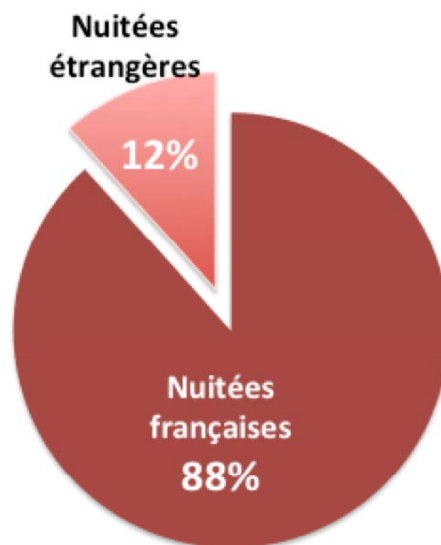
## Les clientèles des hôtels



**652 000** nuitées françaises  
**- 3,3%** de fréquentation entre  
2015 et 2016



**86 700** nuitées étrangères  
**+ 2,6%** de fréquentation entre  
2015 et 2016



## Les principales clientèles étrangères :



Grande Bretagne

**19,1 %**



Espagne

**19 %**



Allemagne

**10,9 %**



Belgique

**10,8 %**



Pays-Bas

**9,8 %**

Sur **738 700** nuitées  
enregistrées en 2016,

**12 %** de nuitées étrangères.

Durée moyenne de séjour de la  
clientèle hôtelière étrangère :

**1,74** jours